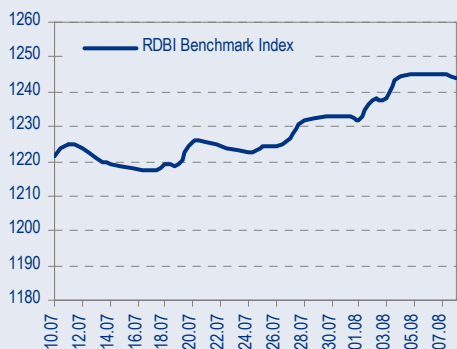
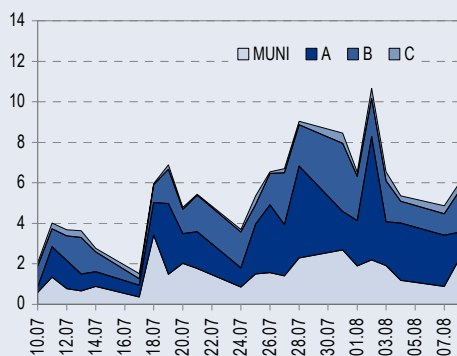




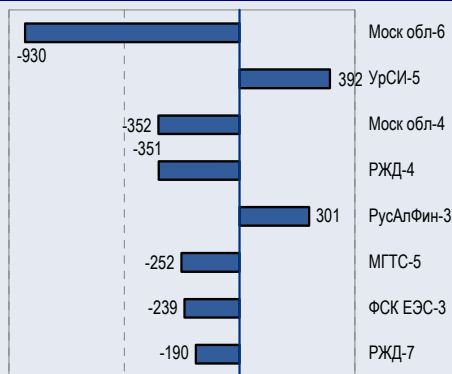
BENCHMARK INDEX КОРПОРАТИВНЫХ ОБЛИГАЦИЙ



ОБОРОТЫ ВТОРИЧНОГО РЫНКА КОРПОРАТИВНЫЕ И МУНИЦИПАЛЬНЫЕ ОБЛИГАЦИИ (БИРЖА И РПС, млрд руб.)



ЛИДЕРЫ ТОРГОВЫХ ОБОРОТОВ БИРЖА И РПС, млн руб. (со знаком изменения цены)



МАКРОСТАТИСТИКА

	09.08.2006	Пред. день
Остатки на корсчетах ЦБ, млрд руб.	335.5	321.8
Обменный курс ЦБ РФ, руб.	26.73	26.70
Обменный курс USD/EUR	1.2807	1.2824
Цена на нефть URALS, \$/барр.	73.04	73.63
Резервы ЦБ РФ, млрд \$ *	265.6	2.7
MIBOR, %	3.1	3.5
Ставки overnight (оценка ФК Уралсиб)		
Банки первого круга, %	2,5-2,8	2,8-3,0
Банки второго круга, %	2,8-3,0	3,0-3,3
Банки третьего круга, %	3,0-3,3	3,3-3,5

*Предыдущая неделя

Управление анализа долговых рынков

Телефон 7 (095) 785-1208
 Веб-сайт www.uralsibcap.ru
 E-mail fisales@uralsib.ru
 Bloomberg USIB

РЫНОК РУБЛЕВЫХ ОБЛИГАЦИЙ

Прошедшим днем состоялось заседание комитета FOMC, в ходе которого Федеральная Резервная Система США приняла решение оставить процентную ставку на прежнем уровне (5,25%). Изменения в тезисах прокола заседания коснулись инфляции и экономического роста. В отличие от прошлого заседания, комитет отметил, что замедление экономического роста можно считать состоявшимся, а инфляционное давление со временем будет постепенно слабеть.

Таким образом, двухлетняя безостановочная серия повышений была, наконец, прервана, а участники получили долгожданную паузу от Феда, которая ставит новый вопрос: означает ли пауза перелом в политике ФРС, традиционно ставившую во главу угла борьбу с инфляцией, а теперь объявившей своим приоритетом не допустить значительного замедления экономики США.

В настоящий момент среднее значение сентябрьских фьючерсов на процентную ставку составляет 5,28%, что отражает большую уверенность инвесторов в том, что пауза является не однократным действием, а новым трендом в политике центрального банка.

Позитивная ситуация на внутреннем рынке сохраняется: рубль имеет хорошую перспективу роста, на денежном рынке достаточно свободных рублей, спред длинного конца кривой ОФЗ над Россией'30 относительно широк.

Несмотря на коррекцию рынка Treasuries, вызванную закрытием длинных позиций после реализации ожиданий инвесторов, мы не ожидаем значительного давления на рублевый долговой рынок в ближайшие дни.

Благоприятная ситуация на рынке сохранится, по крайней мере, до середины августа, когда налоговые платежи российских компаний начнут снимать свободную ликвидность с рынка. стр.3

ТАКЖЕ В НОМЕРЕ

Челябинский ТПЗ

Снижение чистой прибыли во II квартале, скорее всего, не означает ухудшение привлекательности

Снижение неконсолидированной чистой прибыли Челябинского ТПЗ во II квартале 2006 г. по сравнению с предыдущим (по РСБУ) мы не склонны трактовать как снижение рентабельности завода и всего трубного сектора в целом. По нашему мнению, оно, скорее всего, обусловлено разовыми статьями, и на операционном уровне рентабельность ЧТПЗ по сравнению с предыдущим кварталом, по всей видимости, не изменится. стр.4

ЭНЕРГЕТИКА

Грядущее увеличение стоимости активов РАО «ЕЭС России» Вехи переоценки сектора

Мы полагаем, что следующая стадия реструктуризации – выделение дочерних компаний РАО ЕЭС в самостоятельные предприятия – будет способствовать повышению стоимости активов сектора. Стремление государства и руководства РАО ЕЭС повысить стоимость энергетических активов хорошо сочетается с заинтересованностью стратегических инвесторов, которые оценивают активы значительно выше текущих рыночных коэффициентов и будут претендовать на них на предстоящих аукционах стр.5

СТАТИСТИКА стр.7

Новости

✦ С сегодняшнего дня сумма страхования вкладов физических лиц повышена со 100 тыс. руб. (3 750 долл.) до 190 тыс. руб. (7 100 долл.), согласно заявлению Агентства по страхованию вкладов. [Интерфакс]

✦ S&P повысило долгосрочный корпоративный рейтинг Норильского никеля до инвестиционного уровня – с «ВВ+» до «ВВВ-», прогноз изменения рейтинга – «стабильный». [Интерфакс]



Новости

- ✦ С сегодняшнего дня сумма страхования вкладов физических лиц повышена со 100 тыс. руб. (3 750 долл.) до 190 тыс. руб. (7 100 долл.), согласно заявлению Агентства по страхованию вкладов. [Интерфакс]
- ✦ S&P повысило долгосрочный корпоративный рейтинг Норильского никеля до инвестиционного уровня – с «BB+» до «BBB-», прогноз изменения рейтинга – «стабильный». [Интерфакс]
- ✦ Рейтинговое агентство Standard&Poor's повысило рейтинг российской алмазодобывающей компании ЗАО «АК АПРОСА» до «BB-»; прогноз — «Позитивный». [S&P]
- ✦ ОАО «Столичные гастрономы» намерено до конца августа разместить дебютный выпуск облигаций на 1,5 млрд руб. [Cbonds]
- ✦ ООО «МИРАКС ГРУПП» приняло решение не выставлять промежуточную оферту по облигациям первого выпуска. [Cbonds]



Рынок рублевых облигаций

КОММЕНТАРИИ ПО РЫНКУ

Впервые за два года ФРС не повысило процентную ставку

Прошедшим днем состоялось заседание комитета FOMC, в ходе которого Федеральная Резервная Система США приняла решение оставить процентную ставку на прежнем уровне (5,25%). Изменения в тезисах протокола заседания коснулись инфляции и экономического роста. В отличие от прошлого заседания, комитет отметил, что замедление экономического роста можно считать состоявшимся, а инфляционное давление со временем будет постепенно слабеть.

Таким образом, двухлетняя безостановочная серия повышений была, наконец, прервана, а участники получили долгожданную паузу от Феда, которая ставит новый вопрос: означает ли пауза перелом в политике ФРС, традиционно ставившую во главу угла борьбу с инфляцией, а теперь объявившей своим приоритетом не допустить значительного замедления экономики США.

В настоящий момент среднее значение сентябрьских фьючерсов на процентную ставку составляет 5,28%, что отражает большую уверенность инвесторов в том, что пауза является не однократным действием, а новым трендом в политике центрального банка.

Реакцию рынка на долгожданное событие, впрочем, сложно назвать однозначной: ралли накануне решения по ставке быстро приостановилось, сегодня утром на рынке начались агрессивные продажи длинных казначейских обязательств.

Причина появления столь большого количества продавцов на рынке, на наш взгляд, кроется в том, задолго до заседания длинный конец кривой Treasuries уже торговался значительно ниже по доходности и был перекуплен. Получив подтверждение своих ожиданий, инвесторы поторопились зафиксировать прибыль, спровоцировав коррекцию.

База процентных ставок

Коррекция рынка казначейских обязательств перекинулась на рынок российских евробондов. Россия'30 торгуется сейчас на уровне 109,79 (5,98%), на 107бп выше US10Y. Наша цель по этому спреду до конца года – 90-95бп.

Во вторник доходность выпуска ОФЗ 46018 осталась без изменений, доходность бумаги сейчас составляет 6,73% (+0бп), на 73бп выше России'30. Такой спред является неоправданно широким, наша долгосрочная цель по этому спреду – 0бп. Поэтому мы считаем, что у длинных ОФЗ сохраняется потенциал сужения спреда к US10Y на 85-90бп.

Решение ФРС не повышать ставку корректирует наши прогнозы по цели US10Y на конец года, мы ожидаем, что доходность 10-летних обязательств будет находиться в диапазоне 5,2-5,3%. Таким образом, наша цель по выпуску ОФЗ 46018 на уровне 6,5% становится еще более оправданной и достижимой.

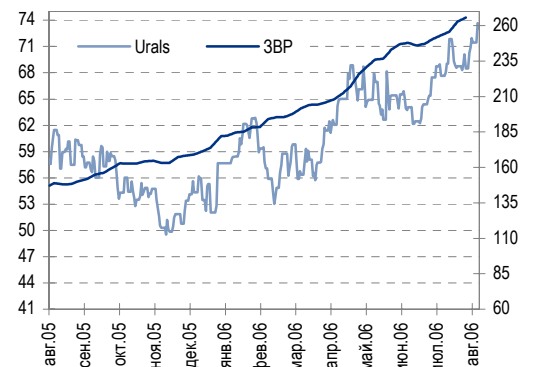
Торговые идеи

В секторе госбумаг сохраняет привлекательность **ОФЗ 46018**. Спред длинных ОФЗ по отношению к России'30 сейчас расширен в сравнении с предыдущими месяцами, что создает ОФЗ 46018 дополнительный апсайд. Помимо этого, бумага является очевидным бенчмарком с точки зрения торговой ликвидности и длины, при этом предлагает хорошую текущую доходность (купон 9,5%). Сейчас бонд торгуется на уровне 6,73% на 15 лет, при этом наша долгосрочная цель по нему – 6,5%.

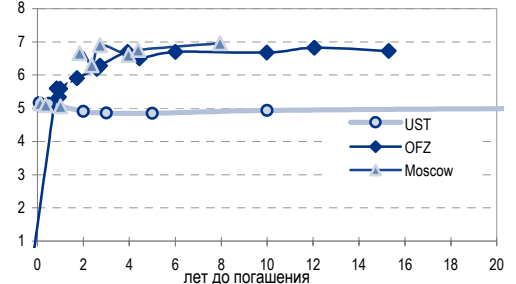
Еще одной позитивной новостью для держателей выпусков **Пятерочки**, наряду с подтверждением рейтинга от S&P на уровне «BB-», стало включение выпусков первой и второй серии в котировальный список «Б». Мы по-прежнему считаем облигации выпуска Пятерочка-2 долгосрочно привлекательными, поскольку наша цель по YTM для бумаги находится на уровне 8,25%. Рекомендуем инвесторам аккумулировать этот выпуск.

Акционеры **ТМК** одобрили проведение допэмиссии акций в размере 7,7%

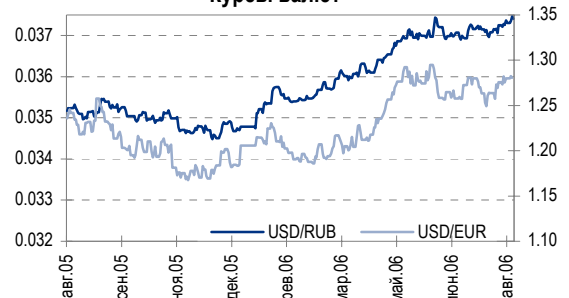
Цены на нефть и резервы ЦБ РФ



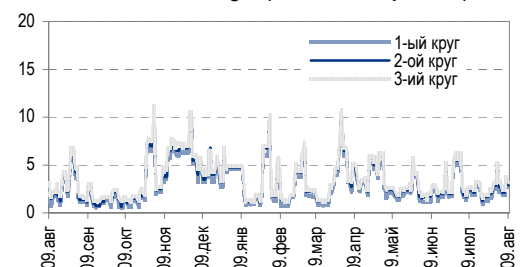
Кривая доходности UST, ОФЗ и Москвы



Курсы валют



Ставки Overnight (оценка ФК Уралсиб)





уставного капитала компании. И хотя, срок размещения акций ТМК еще не объявлен, можно отметить, что компания уверенно продвигается в сторону реализации IPO. Мы сохраняем рекомендацию «покупать» для выпуска **ТМК-3**, который находится сейчас на уровне 8,15% на срок 18 мес., и мы считаем, что выше 8% эти бумаги очень интересны на покупку.

Мы сохраняем рекомендацию на покупку в отношении облигаций **Копейка-2**, которые находятся на уровне 9,51% на 32 мес. Напомним, что, в отличие от многих участников сектора розничной торговли, Копейка имеет рейтинг от агентства S&P (B-), хорошую историю на облигационном рынке, а также высокую степень открытости для инвесторов. Сейчас же Копейка-2 торгуется на уровне Очаково-2 и ЮТК-4 – бумаг компаний с худшим кредитным качеством.

РусАл-3, который мы уже некоторое время рекомендуем к покупке, находился вчера на уровне 7,77% на срок 26 мес. С нашей точки зрения, бумага выглядит как интересный среднесрочный инструмент, поскольку публикация консолидированной отчетности РусАла по МСФО должна произойти уже в 2007 году, а это приведет к существенному росту интереса инвесторов к обращающимся выпускам компании. Мы считаем, что РусАл-3 сохраняет привлекательность с доходностью выше 7,75%.

Среди корпоративных выпусков с хорошим кредитным качеством мы также продолжаем рекомендовать **Салават-2**. Бонд торгуется сейчас в районе 8,54% на срок 40 мес., приблизительно 220бп над кривой ОФЗ. В октябре 2005 года этот спред находился на уровне 150бп, поэтому перспектива сужения спреда у Салавата-2 довольно существенная. В качестве промежуточной цели для выпуска можно рассмотреть уровень УТМ 8,25%, а потенциально, при оформлении отношений с Газпромом, Салават-2 может достичь 8%.

Среди банковских выпусков продолжает быть интересным **РусСтанд-4** (8,6% на 19 мес.), который, во многом благодаря большому объему заимствований со стороны этого эмитента, находится существенно выше справедливого уровня.

Облигации **Инком-Лада-2** (11,05% на 7 мес.) с пятницы начали торговаться в котировальном списке «Б» на ММВБ. Мы сохраняем рекомендацию «покупать» на облигации второго выпуска компании поскольку включение выпуска в список означает большую привлекательность и удобство бумаги для инвесторов, а выпуск первой серии, давно находящийся в списке «Б» предлагает инвесторам доходность на уровне всего 9,6%.

Среди высокодоходных выпусков мы выделяем выпуски облигаций **Лаверна** (11,8% на 9 мес.), **ОСТ-2** (приблизительно 12,64% на 10 мес.).

Прогнозы

Позитивная ситуация на внутреннем рынке сохраняется: рубль имеет хорошую перспективу роста, на денежном рынке достаточно свободных рублей, спред длинного конца кривой ОФЗ над Россией '30 относительно широк.

Несмотря на коррекцию рынка Treasuries, вызванную закрытием длинных позиций после реализации ожиданий инвесторов, мы не ожидаем значительного давления на рублевый долговой рынок в ближайшие дни.

Благоприятная ситуация на рынке сохранится, по крайней мере, до середины августа, когда налоговые платежи российских компаний начнут снимать свободную ликвидность с рынка.

Дмитрий Дудкин, CFA, DudkinDI@uralsib.ru

Анастасия Залесская, zal_av@uralsib.ru

Челябинский ТПЗ

Снижение чистой прибыли во II квартале, скорее всего, не означает ухудшение привлекательности

Снижение чистой прибыли может быть вызвано разовыми статьями.

Снижение неконсолидированной чистой прибыли Челябинского ТПЗ во II квартале 2006 г. по сравнению с предыдущим (по РСБУ) мы не склонны



трактовать как снижение рентабельности завода и всего трубного сектора в целом. По нашему мнению, оно, скорее всего, обусловлено разовыми статьями, и на операционном уровне рентабельность ЧТПЗ по сравнению с предыдущим кварталом, по всей видимости, не изменится.

Чистая прибыль сократилась на 42% до 13 млн долл. Вчера Челябинский трубопрокатный завод объявил чистую прибыль за II квартал 2006 г. по РСБУ. Она уменьшилась на 42% относительно уровня предыдущего квартала и составила 13 млн долл. В то же время объявленный показатель – второй по величине за всю историю компании.

Причины сокращения чистой прибыли – списание капзатрат и комиссии консультантам. По данным ЧТПЗ, столь ощутимое снижение чистой прибыли обусловлено списаниями капзатрат и выплатами комиссий консалтинговым компаниям. списание капзатрат теоретически не должно быть отражено в отчете о прибылях и убытках ЧТПЗ, поскольку относится к инвестиционной деятельности. Пролить свет на операционные результаты завода поможет публикация полной финансовой отчетности.

Рост выручки на фоне рекордного производства, рентабельность может ухудшиться. По нашим прогнозам, выручка ЧТПЗ во II квартале 2006 г. увеличится на 14% с уровня I квартала 2006 г. до 227 млн долл. на фоне роста производства труб – на 21% до рекордных 232 тыс. т. Показатели операционной рентабельности завода могут снизиться на 1–3% по сравнению с предыдущим кварталом, однако фундаментальные показатели от этого не должны сильно пострадать, учитывая привлекательные оценки компании.

*Кирилл Чуйко, chu_ks@uralsib.ru
Дмитрий Смолин, SmolinDV@uralsib.ru*

ЭНЕРГЕТИКА

Грядущее увеличение стоимости активов РАО «ЕЭС России»

Вехи переоценки сектора

Выделение активов как средство повышения оценок. Мы полагаем, что следующая стадия реструктуризации – выделение дочерних компаний РАО ЕЭС в самостоятельные предприятия – будет способствовать повышению стоимости активов сектора. Стремление государства и руководства РАО ЕЭС повысить стоимость энергетических активов хорошо сочетается с заинтересованностью стратегических инвесторов, которые оценивают активы значительно выше текущих рыночных коэффициентов и будут претендовать на них на предстоящих аукционах. Выделение активов РАО ЕЭС в самостоятельные предприятия будет сопровождаться проведением независимых оценок как РАО ЕЭС, так и его «дочек», и мы ожидаем существенно более высоких оценочных коэффициентов, чем нынешние. Сильнейшим фактором привлекательности энергетики до того, как результаты реформ станут очевидны, на наш взгляд, останется твердость позиции руководства РАО ЕЭС, стремящегося сохранить и увеличить стоимость компании.

Вы не теряете активы...

Реструктуризация сектора вступает в фазу выделения активов из структуры РАО ЕЭС. К концу нынешнего года РАО ЕЭС выделит из структуры холдинга ряд генерирующих активов.

Шаг первый: допэмиссия. Первым самостоятельным предприятием, которое выйдет из структуры РАО ЕЭС, станет ОГК-5. В первую очередь ОГК-5 увеличит свой капитал путем доразмещения акций.

Шаг второй: выделение холдинга. РАО ЕЭС намерено выделить холдинг,



которому будет принадлежать 50-процентная доля ОГК-5.

Шаг третий: слияние холдинга с активами. Затем холдинг будет объединен с операционной компанией ОГК-5.

Шаг четвертый: продажа акций выделяемой компании стратегическим инвесторам. РАО ЕЭС намерено провести аукцион по продаже оставшейся части акций в ОГК-5 стратегическому инвестору, используя в качестве платежного средства акции РАО ЕЭС или деньги.

Заключительный этап: полная независимость от РАО ЕЭС. В итоге будет создана независимая компания, в число акционеров которой войдут государство, стратегические и миноритарные инвесторы.

...вы получаете активы с большей стоимостью

Государство и РАО ЕЭС стремятся повысить стоимость активов. Миноритарии получают выгоду от стремления государства и руководства сектора повысить стоимость энергетических активов.

Рост стоимости на всех этапах. Процесс продажи активов создает много моментов переоценки стоимости активов сектора.

Аукционы: прекрасный способ повысить стоимость активов... Аукционы по продаже активов (либо за деньги, либо за акции РАО ЕЭС) обеспечат активам более высокие оценки.

...так же как и наличие стратегических инвесторов. Стратегические инвесторы в большей мере способствуют повышению стоимости генерирующих активов, чем портфельные инвесторы.

Инвестиционные банкиры вносят свою лепту. Участие аудиторов и банкиров повышает прозрачность активов.

*Каюс Рапану, rap_ca@uralsib.ru
Матвей Тайц, tai_ma@uralsib.ru*



Рынок рублевых облигаций

Выпуск	Объем выпуска, млн. руб.	Купонная ставка, %	Дата			Месяцев до		Цена	Изм.	Торговый объем, руб.	Котировки		Доходность, %				DVO1	Рейтинг		Сред. бп		
			купона	оферты	погаш.	офрт.	погаш.				покупка	продажа	офрт.	погаш.	HPR	текущ.		S&P/M	Уралсиб			
КОРПОРАТИВНЫЕ ОБЛИГАЦИИ																						
ГОСКОМПАНИИ																						
Аижк	1 070	11,00	01.дек.06		01.дек.08		28,2			25 968 000												
Аижк-2	1 500	11,00	01.фев.07		01.фев.10		42,4					111,50										
Аижк-3	2 250	9,40	15.окт.06		15.окт.10		51,0				105,50	106,00										
Аижк-4	900	8,70	01.ноя.06		01.фев.12		66,8				105,50	106,50										
Аижк-5	2 200	7,35	15.окт.06		15.окт.12		75,3					99,24										
Аижк-6	2 500	7,40	15.окт.06		15.июл.14		96,6					100,00										
ВТБ-4	5 000	6,50	21.сен.06		19.мар.09		31,8															
ВТБ-5	15 000	6,20	26.окт.06	26.апр.07	17.окт.13	8,7	87,6	100,08	-0,02	4 489 736			6,22		6,07	6,20	0,66	BBB/Baa2		62		
ВТБ-6	15 000	6,50	18.окт.06	20.июл.07	06.июл.16	11,5	120,7											BBB/Baa2				
Газпром-3	10 000	8,11	18.январ.07		18.январ.07		5,4	104,38	0,31	50 525 000	100,50							BB+/Baa2	A			
Газпром-4	5 000	8,22	16.авг.06		10.фев.10		42,7			68 403 285	104,10	104,35			6,91		7,88	3,06	BB+/Baa2	A	58	
Газпром-5	5 000	7,58	10.окт.06		09.окт.07		14,2			51 665 302	101,00	101,90							BB+/Baa2	A		
Газпром-6	5 000	6,95	10.авг.06		06.авг.09		36,5												BB+/Baa2	A		
ГидроОГК	5 000	8,10	03.январ.07		29.июн.11		59,5															
РЖД-2	4 000	7,75	06.дек.06		05.дек.07		16,1				101,00	102,00							BBB-/Baa2	A		
РЖД-3	4 000	8,33	06.дек.06		02.дек.09		40,4	104,20	0,21	55 461 960	104,15	104,20			7,01		7,99	2,90	BBB-/Baa2	A	70	
РЖД-4	10 000	6,59	14.дек.06		14.январ.07		10,3	100,20	-0,06	350 999 000	100,11	100,30			6,43	6,28	6,58	0,79	BBB-/Baa2	A	82	
РЖД-5	10 000	6,67	26.январ.07		23.январ.09		30,0	99,07	-0,26	158 659 814	99,30	99,50			7,21		6,73	2,14	BBB-/Baa2	A	109	
РЖД-6	10 000	7,35	15.ноя.06		10.ноя.10		51,8	101,05	-0,13	52 727 210	101,00	101,10			7,18		7,27	3,53	BBB-/Baa2	A	72	
РЖД-7	5 000	7,55	15.ноя.06		07.ноя.12		76,1	102,11	-0,19	190 334 940	102,10	102,50			7,25		7,39	4,87	BBB-/Baa2	A	65	
ФСК ЭЭС	5 000	8,80	19.дек.06		18.дек.07		16,6			51 495 000		103,50							B+	A		
ФСК ЭЭС-2	7 000	8,25	26.дек.06		22.июн.10		47,1	103,02	-0,08	76 657 720	103,00	103,20			7,47		8,01	3,26	B+	A	108	
ФСК ЭЭС-3	7 000	7,10	15.дек.06		12.дек.08		28,6	99,70	-0,07	239 309 994	99,65	99,75			7,37		7,12	2,05	B+	A	130	
СЫРЬЕ																						
Итера	1 200	9,75	07.дек.06		07.дек.07		16,2	101,25	-0,01	486 000	101,15	101,25			8,91		9,63	1,19			315	
Кокс	3 000	8,95	18.январ.07		16.июл.09		35,8															
Лукойл	6 000	7,25	21.ноя.06	20.ноя.07	17.ноя.09	15,6	39,9			33 382 000	100,75	101,95							BB-/Ba2	A		
Новатэк	1 000	9,40	30.ноя.06		30.ноя.06		3,8												BB-			
РуссНефть	7 000	9,25	15.дек.06	12.дек.08	10.дек.10	28,6	52,8	100,40	-0,17	172 776 000	100,40	100,60			9,25		9,21	1,99			319	
СУЭК-2	1 000	8,50	17.авг.06		15.фев.07		6,4				99,50	100,00								C		
ТНК-ВР	3 000	15,00	28.ноя.06		28.ноя.06		3,7												BB+/Ba2	A		
Удмуртнефть	1 500	9,50	01.сен.06	01.дек.06	01.мар.08	3,8	19,0	100,14	-0,01	13 806 629	100,15	100,18			9,34		8,89	9,49	0,29		373	
МЕТАЛЛУРГИЯ																						
Амурметалл	1 500	9,80	31.авг.06		26.фев.09		31,1	100,73	-0,09	7 454 200	100,70	100,85					9,73					
Белон	1 500	9,10	06.дек.06		03.июн.09		34,3	100,32	-0,03	73 824 947	100,25	100,55					9,07					
Маир	500	12,30	03.окт.06		03.апр.07		7,9	100,65	-0,05	5 321 398		100,65			11,72	11,10	12,22	0,57			611	
Макси-Групп	3 000	11,25	14.сен.06	13.сен.07	12.мар.09	13,4	31,6				98,36											
Мечел	5 000	8,40	20.дек.06	16.июн.10	12.июн.13	46,9	83,3													B		
РусАлФин-2	5 000	8,00	20.ноя.06		20.май.07		9,5	100,60	0,30	1 006 000	100,35	100,60			7,30	7,07	7,95	0,73		NR	169	
РусАлФин-3	6 000	7,20	21.сен.06		21.сен.08		25,8	99,15	0,05	301 475 495	99,10	99,59			7,78		7,26	1,85		NR	183	
Северсталь	3 000	8,10	28.дек.06		28.июн.07		10,8													BB-/B1	A-	
ТЧМ-2	1 000	9,75	02.дек.06	02.дек.06	02.дек.07	3,9	16,0	100,01	-0,09	1 500 100	100,20	100,20			9,86	9,95	9,54	9,75	1,16		420	
Хайленд Голд	750	12,00	04.окт.06	04.окт.06	02.апр.08	1,9	20,1	100,15	0,05	15 488 806	100,35				11,42		10,90	11,98	0,14		581	
ТЕЛЕКОММУНИКАЦИИ																						
ВолгаТел-2	3 000	8,20	05.дек.06	02.дек.08	30.ноя.10	28,2	52,5	100,70	0,00	1 007	100,50	100,76			8,01		8,14	2,02	B+	B+	196	
ВолгаТел-3	2 300	8,50	05.дек.06		30.ноя.10		52,5	100,84	0,27	140 025 812	100,60	100,85				8,37		8,43	2,74	B+	B+	204
Дальсвязь	1 000	13,00	15.ноя.06		15.ноя.06		3,3	101,23	-0,28	48 698 615	101,23	101,44			8,37	8,12	12,84	0,26		B-	276	
Дальсвязь-2	2 000	8,85	06.дек.06	04.июн.10	30.май.12	46,5	70,7													B-		
Дальсвязь-3	1 500	8,60	06.дек.06		03.июн.09		34,3													B-		
МГТС-4	1 500	7,10	25.окт.06	25.апр.07	22.апр.09	8,7	32,9	100,18	0,04	1 532 754	100,09	100,18			6,93		6,70	7,09	0,66	BB-/Ba3	B+	132
МГТС-5	1 500	8,30	28.ноя.06	29.май.07	25.май.10	9,8	46,2	100,81	-0,56	252 047 016	101,05	101,06			7,36		7,12	8,23	0,75	BB-/Ba3	B+	175
Мегафон-2	1 500	9,28	11.окт.06		11.апр.07		8,2			2 530 000		101,30								BB-	B+	
Мегафон-3	3 000	9,25	17.окт.06		15.апр.08		20,5			72 345 000		103,50								BB-	B+	
С-Тел-2	1 500	7,50	04.окт.06		03.окт.07		14,0													B+	B	
С-Тел-3	1 500	9,25	31.авг.06	28.фев.08	24.фев.11	19,0	55,4													B+	B	
Сибирьтел-4	2 000	12,50	04.январ.07		05.июл.07		11,0	104,24	0,00	15 113 758	104,10	104,40					7,70	7,43	11,99	0,86		210
Сибирьтел-5	3 000	9,20	27.окт.06		25.апр.08		20,9	101,90	0,00	173 524 819	101,90	102,30			8,14		9,03	1,54		B	223	
Сибирьтел-6	2 000	7,85	21.сен.06	23.сен.08	16.сен.10	25,9	50,0	99,67	0,10	19 933 000	99,60	99,80			8,13		7,88	1,85		B	218	
Сибирьтел-7	2 000	8,65	22.ноя.06		20.май.09		33,9				100,70	100,85								B		
СМАРТС-2	500	10,00	26.дек.06		26.июн.07		10,7	100,39	0,18	2 691 527	100,31	100,35			9,73	9,41	9,96	0,79		B+	412	
СМАРТС-3	1 000	14,10	03.окт.06	06.окт.06	29.сен.09	2,0	38,3	100,26	-0,09	3 208 410	100,22	100,35			11,78		11,20	14,06	0,15		B-	617
Таттелеком	600	11,75	06.ноя.06		06.май.07		9,0				102,00	102,79										
УрСИ-4	3 000	9,99	02.ноя.06		01.ноя.07		15,0	102,96	0,16	162 621 625	103,00	103,75			7,55		9,70	1,14		B+	B+	183
УрСИ-5	2 000																					



Рынок рублевых облигаций

Выпуск	Объем выпуска, млн. руб.	Купонная ставка, %	Дата			Месяцев до		Цена	Изм.	Торговый объем, руб.	Котировки		Доходность, %				DVO1	Рейтинг		Сред. бл	
			кулона	оферты	погаш.	офрт.	погаш.				покупка	продажа	офрт.	погаш.	HPR	текущ.		S&P/M	Урал сиб		
КОРПОРАТИВНЫЕ ОБЛИГАЦИИ (продолжение)																					
Нидан-2	1 000	10,80	15.ноя.06		16.май.07		9,4				101,00	101,40									
Нутриген	1 200	11,00	12.сен.06	12.июн.07	09.июн.09	10,3	34,5	100,10	-0,02	10 018 501	100,02	100,20	11,31		10,69	10,99	0,74			B	570
ОГО-1	1 100	15,50	21.окт.06		22.апр.07		8,6	101,55	-0,03	1 855 890	101,51	101,60		13,10	10,69	15,26	0,55			C+	749
ОГО-2	1 200	12,95	27.авг.06	31.авг.07	25.фев.09	12,9	31,1	100,00	0,00	1 451 000	99,81	100,00	13,49	13,36		12,95	0,91			C+	784
ОСТ-2	1 000	12,90	09.ноя.06	10.май.07	08.май.08	9,2	21,3	100,20	-0,23	400 800	100,20	100,35	12,73		12,06	12,87	0,66			C+	712
ОтечЛек-2	1 000	10,25	22.авг.06	21.авг.07	17.фев.09	12,6	30,8				99,00	99,90									
Онаково-2	1 500	8,50	14.сен.06		11.сен.08		25,5	98,75	-0,03	28 638	98,60	98,75		9,55		8,61	1,41			B-	369
ПИТ-1	1 000	12,00	28.сен.06		28.сен.06		1,7													C	
ПИТ-2	1 500	14,25	25.сен.06	25.сен.06	23.мар.09	1,6	31,9				100,78	101,00								C	
ПраймДон	1 000	12,50	11.авг.06		10.ноя.06		3,1													C+	
Талосто	1 000	10,00	08.сен.06	14.сен.07	06.мар.09	13,4	31,4	99,98	-0,17	599 880	99,80	100,00	10,09			10,00	0,97				442
Черкизово	2 000	8,85	05.дек.06	02.дек.08	31.май.11	28,2	58,6														
ЭФКО	800	8,00	05.сен.06		05.сен.06		0,9				99,80	100,00								C-	
ЭФКО-2	1 500	10,50	26.январ.07	26.январ.07	22.январ.10	5,7	42,1				100,00	100,30								C-	
розничная торговля																					
Аптеки 36.6	3 000	9,89	02.январ.07	03.июл.08	30.июн.09	23,2	35,2														
Арбат-Престиж	1 500	10,50	22.дек.06	22.июн.07	20.июн.08	10,6	22,7	100,10	0,10	40 041 001	100,00	100,20	10,62		10,24	10,49	0,78				501
Виктория	1 500	9,90	01.фев.07	01.фев.07	29.январ.09	5,9	30,2				99,95	100,05									
Детский Мир	1 150	8,50	11.авг.06		29.январ.15		103,2				98,75	99,50									
Дикая Орхидея	1 000	11,30	12.окт.06	12.апр.07	09.апр.09	8,2	32,5	100,37	0,16	3 720 804	100,05	100,20	11,15		10,63	11,26	0,60				554
Дикси	3 000	9,25	21.сен.06		17.мар.11		56,1	98,70	0,20	509 292	98,65	99,10		9,83		9,37	3,46				334
Евросеть-2	3 000	10,25	05.дек.06	07.дек.07	02.июн.09	16,2	34,3	99,50	0,00	4 975 000	99,31	99,65	10,86			10,30	1,15				510
Инком-Лада	700	17,00	24.авг.06	14.дек.06	22.ноя.07	4,3	15,7	101,51	0,06	1 076 564	101,30	102,50	10,16		9,44	16,75	0,32			C	455
Инком-Лада-2	1 400	11,75	18.авг.06	16.фев.07	12.фев.10	6,4	42,8	100,07	-0,03	17 006 200	100,00	100,12	12,12		11,31	11,74	0,46			C	651
Копейка	1 200	9,75	19.сен.06	19.дек.06	17.июн.08	4,4	22,6	100,85	-0,05	10 086 009	100,75	100,90	7,56		7,26	9,67	0,34			B-	195
Копейка-2	4 000	8,70	23.авг.06	18.фев.09	15.фев.12	30,8	67,2	98,65	-0,04	50 316 500	98,60	98,75	9,63			8,82	2,07			B-	348
Магнит	2 000	9,34	22.ноя.06		19.ноя.08		27,8				101,83										
Марта-Финанс	700	14,84	23.ноя.06		22.май.08		21,8	103,90	0,10	1 875 387	103,51	103,78		12,69		14,28	1,52				678
Марта-Финанс-2	1 000	11,75	06.дек.06	07.июн.07	06.дек.09	10,1	40,5	99,90	0,10	1 298 700	99,71	99,89	12,17		11,64	11,76	0,73				656
Марта-Финанс-3	2 000	13,00	01.фев.07	05.фев.08	02.авг.11	18,2	60,7														
Матрица	1 200	12,32	13.дек.06	13.июн.07	10.дек.08	10,3	28,5	99,55	0,05	819 297	99,42	99,79	13,26		12,67	12,38	0,73				765
МИР	1 000	9,89	27.дек.06	27.дек.06	27.дек.07	4,7	16,9	100,00	-0,05	40 744 000	99,90	100,05	10,08		9,78	9,89	0,35				447
Монетка	1 000	10,70	16.ноя.06	15.ноя.07	14.июн.09	15,5	33,7	99,53	0,00	10 689 593	99,00	100,05	11,38			10,75	1,10				565
Перекресток	1 500	8,15	09.январ.07	10.июл.07	08.июл.08	11,2	23,3	100,00	0,00	20 000 000			8,30		8,10	8,15	0,84			B	270
Пятерочка	1 500	11,45	15.ноя.06		12.май.10		45,8	109,40	0,10	10 952 188	109,30				8,65	10,47	3,22			BB-/Ba3	229
Пятерочка-2	3 000	9,30	19.дек.06		14.дек.10		53,0	103,17	0,07	2 403 900	103,00	103,70			8,59	9,01	3,51			BB-/Ba3	212
Техносила	2 000	9,50	30.ноя.06	29.май.08	27.май.10	22,0	46,3	99,75	0,14	9 955 050	99,60	100,05	9,87			9,52	1,55				395
сервис																					
Агрохолдинг	1 000	13,00	14.окт.06	14.июл.07	18.июл.09	11,3	35,8														
ДжЭфСи-2	1 200	13,00	05.дек.06	26.дек.06	04.дек.07	4,7	16,1	101,17	-0,18	8 978 437	101,11	101,45	9,55		9,20	12,85	0,36			B-	394
Евросервис	1 500	14,00	19.сен.06	19.дек.06	18.дек.07	4,4	16,6			10 060 000	100,55	100,70									
КААД-2	3 000	11,59	23.ноя.06	23.ноя.06	22.май.08	3,6	21,8	99,84	0,08	49 920	99,70	99,84	12,38		11,87	11,61	0,27			B-	677
Лаверна	1 000	12,00	12.окт.06	12.апр.07	08.апр.10	8,2	44,6				100,20	100,40									
ММК-Трансфинанс	650	11,50	11.январ.07	16.январ.07	10.июл.08	5,4	23,4	100,45	-0,05	38 134 600	100,40	100,70	10,29		10,00	11,45	0,40				469
Мособлгаз	1 000	10,75	22.дек.06		21.дек.08		28,9	101,97	-0,03	20 973 200	101,96			9,45		10,54	1,29				351
РКС	1 500	9,70	18.окт.06	17.окт.07	15.апр.09	14,5	32,7	100,20	0,05	6 012 200	100,20	100,40	9,72			9,68	1,06				402
Росинтер-2	400	10,00	04.окт.06		02.июл.08		23,1													C	
Росинтер-3	1 000	11,00	01.дек.06	01.дек.06	26.ноя.10	3,8	52,4													C	
Санвэй	3 000	11,66	06.дек.06	06.июн.07	03.дек.08	10,1	28,3	101,00	-0,15	104 030	101,00	101,20	10,59		10,15	11,54	0,75				498
Трансаэрс	2 000	11,65	10.авг.06	09.авг.07	05.фев.09	12,2	30,4														
ЭйрЮнион	1 500	13,00	15.авг.06	15.май.07	10.ноя.09	9,3	39,7														
ЮТэйр	1 000	10,65	22.ноя.06		22.ноя.06		3,5				100,05	100,20									
строительство																					
Адамант	500	13,10	07.дек.06		05.июн.08		22,2	101,44	0,03	439 229	101,30	101,50		12,00		12,91	1,53			B-	608
Адамант-2	2 000	11,25	24.авг.06	24.май.07	20.май.10	9,6	46,0	100,10	0,00	1 501 500	100,05	100,19	11,58		10,86	11,24	0,69			B-	597
ГлМосСтрой-2	4 000	11,50	21.сен.06	20.сен.07	17.мар.11	13,6	56,1	100,74	0,00	10 074 000	100,72	100,94	11,04			11,42	0,98				537
ЛенСпецСМУ	1 000	12,00	26.окт.06	24.апр.08	22.апр.10	20,8	45,1				100,00	100,49									
ЛСР	1 000	11,00	21.сен.06	22.мар.07	20.мар.08	7,5	19,7	99,91	-0,06	27 976	99,90	99,98	11,42		10,71	11,01	0,55			C+	581
Миракс Групп	1 000	12,50	22.авг.06	22.авг.06	01.авг.08	0,5	24,7	100,52	-0,18	18 097 026	100,45	100,69	-1,00	11,05		12,44	1,69			B-	513
ПИК-5	1 120	10,20	22.авг.06	22.май.07	20.май.08	9,6	21,7	99,35	-0,05	19 870 001	99,25	99,40	11,54		10,86	10,27	0,68			C	593
Стройтрансгаз	3 000	9,60	2																		



Рынок рублевых облигаций

Выпуск	Объем выпуска, млн. руб.	Купонная ставка, %	Дата			Месяцев до		Цена	Изм.	Торговый объем, руб.	Котировки		Доходность, %				DVO1	Рейтинг		Сред. бп
			кулона	оферты	погаш.	офрт.	погаш.				покупка	продажа	офрт.	погаш.	HPR	текущ.		S&P/M	Уралсиб	
КОРПОРАТИВНЫЕ ОБЛИГАЦИИ (продолжение)																				
ОМЗ-4	900	14,25	31.авг.06	31.авг.06	26.фев.09	0,8	31,1	100,50	-0,01	1 247 200	100,45	100,59	6,09		5,92	14,18	0,06	ССС+	В-	48
ПМЗ	1 200	9,90	24.окт.06	24.июл.07	21.июл.09	11,7	35,9				99,80	100,10							В-	
Промтрактор	1 500				03.июл.08		23,2	99,80	-0,02	6 137 730	99,70	99,89								
СалютЭн	3 000	10,15	26.дек.06	26.дек.06	25.дек.07	4,7	16,8	100,09	0,05	114 003 210	98,57	100,10	10,09		9,79	10,14	0,35			448
Сатурн	1 500	9,00	22.сен.06	24.мар.07	23.мар.08	7,6	19,8				100,45	100,65								
ТВЗ-3	1 000	9,25	22.дек.06	01.июл.08	18.июн.10	23,1	47,0												В-	
УВЗ	2 000	13,36	03.окт.06	08.окт.06	30.сен.08	2,0	26,1				100,70	101,10							В	
УВЗ-2	3 000	9,35	04.окт.06	03.окт.07	05.окт.10	14,0	50,6	100,66	0,02	37 980 765	100,65	100,80	8,91		9,29	1,04			В	322
автопром																				
АвтоВАЗ-2	3 000	9,20	16.авг.06	14.фев.07	13.авг.08	6,3	24,5												В	
АвтоВАЗ-3	5 000	7,80	26.дек.06	26.июн.07	22.июн.10	10,7	47,1				100,02	100,20							В	
ГАЗ	5 000	8,49	15.авг.06	14.фев.08	08.фев.11	18,5	54,8													
ИжАвто	1 000	10,70	13.сен.06		14.мар.07		7,3	99,48	0,23	79 359 875	99,02	99,29		11,92	11,15	10,76	0,53		С-	631
КАМАЗ-2	1 500	8,45	22.сен.06	26.сен.08	17.сен.10	26,0	50,0	99,57	-0,17	160 329 900	99,40	99,70	8,78		8,49	1,83			С	283
СОК-Авто	1 100	12,60	26.окт.06	26.окт.06	24.апр.08	2,6	20,8	99,95	0,05	11 994	99,90	100,20	13,01		12,40	12,61	0,20			740
СС-Авто	1 500	11,25	25.январ.07	25.январ.07	21.январ.10	5,7	42,1												В	
производство																				
Арнест	600	10,30	25.окт.06	25.апр.07	29.апр.09	8,7	33,2													
АЦБК	500	13,50	07.сен.06		07.сен.06		1,0	100,30	0,00	30 090	100,20	100,65		10,04	9,61	13,46	0,08		В-	443
АЦБК-Инвест-2	500	11,80	22.авг.06	21.ноя.06	20.май.08	3,5	21,7	100,65	0,25	201 290			9,81		9,25	11,72	0,26		В-	420
Волга	1 500	12,00	12.сен.06		13.мар.07		7,2				101,35	101,55							В-	
ГОТЭК-2	1 500	11,50	21.дек.06		18.июн.09		34,8	99,85	0,03	24 944 925	99,35	99,85				11,52			С-	
ОМК	3 000	9,20	07.дек.06		12.июн.08		22,5	101,95	-0,05	12 539 850	101,92	102,00		8,19		9,02	1,64			227
Росконтракт	700	11,70	05.сен.06	05.сен.06	04.сен.07	0,9	13,1				100,00	100,10							С+	
РусТекстиль	500	18,80	12.сен.06		12.сен.06		1,2	100,87	-0,10	60 806 818	101,00	101,10		9,35	8,97	18,64	0,10		С-	373
РусТекстиль-2	1 000	12,75	07.сен.06		05.мар.09		31,3	98,92	0,31	16 101 778	98,60	98,98		13,88		12,89	1,44		С-	788
РусТекстиль-3	1 200	12,00	24.окт.06	01.ноя.07	20.окт.09	15,0	39,0	97,86	0,28	1 614 638	97,61	97,90	14,17			12,26	1,02		С-	845
СалаватСтекло	750	11,60	26.сен.06	26.сен.06	25.мар.08	1,6	19,8					103,00								
СалаватСтекло-2	1 200	9,28	01.ноя.06	31.окт.07	28.окт.09	15,0	39,2				99,70	100,20								
СвобСокол	600	11,75	23.ноя.06		22.ноя.07		15,7					100,50								
ТМК	2 000	10,30	20.окт.06		20.окт.06		2,4	100,60	0,10	3 018 000	100,50	100,60		7,24	7,04	10,24	0,19		В-	163
ТМК-2	3 000	10,09	26.сен.06	27.мар.07	24.мар.09	7,7	32,0	101,43	-0,02	1 217 160	101,40	101,60	7,85		7,45	9,95	0,59		В-	224
ТМК-3	5 000	7,95	22.авг.06	19.фев.08	15.фев.11	18,7	55,1	99,95	0,00	153 427 549	99,95	100,00	8,14		7,95	1,36			В-	230
ЧТПЗ	3 000	9,50	20.дек.06	18.июн.08	16.июн.10	22,7	46,9	102,30	-0,02	11 766 794	102,25	102,35	8,30		9,29	1,66				238
ЯТХ	1 000	12,00	27.окт.06	27.окт.06	24.окт.08	2,7	26,9	100,05	0,09	740 333	99,90	100,10	11,90		11,38	11,99	0,20		С+	629
финансы																				
Газбанк	750	11,00	21.ноя.06	21.ноя.06	25.ноя.08	3,5	28,0				100,00	100,20							B2	
Газпромбанк	5 000	7,10	01.фев.07		27.апр.11		54,4			194 600 000	97,11	97,40							Baa1/BB	
Зенит	1 000	8,00	22.сен.06		24.мар.07		7,6			7 616 807	100,01	100,20							B1	
Зенит-2	2 000	8,39	16.авг.06		16.фев.09		30,8													
Импэксбанк-2	1 000	7,50	20.окт.06	21.апр.07	20.апр.08	8,5	20,7					101,25							BB+/B1	
Импэксбанк-3	1 300	9,25	11.ноя.06	16.май.07	13.ноя.09	9,4	39,8	101,19	0,01	23 171 288	101,10	101,25	7,65		7,36	9,14	0,72		BB+/B1	204
КИТ Финанс	2 000	10,50	17.дек.06	22.дек.06	18.дек.08	4,5	28,8	100,80	0,07	2 865 723	100,60	100,80	8,37		8,15	10,42	0,35		ССС	276
МастерБанк-2	1 000	11,75	24.ноя.06	25.май.07	23.май.08	9,7	21,8	99,95	-0,05	16 918 875	99,96	100,15	12,11		11,54	11,76	0,70			650
МИА-2	1 000	9,50	07.ноя.06	06.фев.07	09.авг.08	6,1	24,4	100,20	-0,30	10 020 000	100,20	100,40	9,40		8,87	9,48	0,45			379
МИА-3	1 500	9,40	31.авг.06	30.авг.07	23.фев.12	12,9	67,5				100,45									
МКБ	500	10,50	25.окт.06		25.апр.07		8,7	100,28	0,04	9 526 485	100,11	100,28		10,47	10,04	10,47	0,63		B1	486
ММБ-1	1 000	8,30	15.авг.06		13.фев.07		6,3												BB	
МОИА	1 500	9,00	21.дек.06	25.дек.06	21.дек.10	4,6	53,2	100,50	-0,02	1 005 000	100,40	100,55	8,15		9,01	7,92	8,96	2,69		263
Пробизнесбанк-2	1 000	10,69	01.ноя.06		29.апр.09		33,2	100,20	0,00	2 004 000		100,29		9,38		10,67	2,26			312
Росбанк	3 000	9,25	15.авг.06	14.фев.07	15.фев.09	6,3	30,7												В-/Ba3	
РСХБанк	3 000	7,50	06.сен.06	06.дек.06	04.июн.08	4,0	22,2					100,30							Ba1	
РСХБанк-2	7 000	7,85	23.авг.06		16.фев.11		55,1	100,05	0,03	125 464 070	100,03	100,27		8,07		7,85	3,57		Ba1	157
РТК Лиз-4	2 250	8,80	10.окт.06		08.апр.08		20,3				100,16	100,55							В-	
РТК-Лизинг-5	2 250	8,80	15.фев.07	20.авг.07	12.авг.10	12,6	48,8												В-	
РусСтанд-3	2 000	8,40	23.авг.06	01.сен.06	22.авг.07	0,8	12,6												В+/Ba2	
РусСтанд-4	3 000	8,25	01.сен.06		03.мар.08		19,1	99,65	-0,14	184 353	99,52	99,90		8,66		8,28	1,38		В+/Ba2	281
РусСтанд-5	5 000	7,60	14.сен.06	15.мар.07	09.сен.10	7,3	49,8					100,00							В+/Ba2	
РусСтанд-6	6 000	8,10	16.авг.06	23.авг.07	09.фев.11	12,7	54,9												В+/Ba2	
ХКФ-2	3 000	8,50	14.ноя.06	15.май.07	11.май.10	9,3	45,7	100,00	0,00	4 900 000	99,90	109,01	8,65		8,34	8,50	0,70		В-/Ba3	304
ХКФ-3	3 000	8,25	21.сен.06	22.мар.07	16.сен.10	7,5	50,0	99,65	-0,37	122 132 322	99,60	100,00	9,13		8,75	8,28	0,56		В-/Ba3	352



Рынок рублевых облигаций

Выпуск	Объем выпуска, млн. руб.	Купонная ставка, %	Дата			Месяцев до		Цена	Изм.	Торговый объем, руб.	Котировки		Доходность, %				DVO1	Рейтинг	Сред. бл
			купона	оферты	погаш.	оферты	погаш.				покупка	продажа	оферты	погаш.	НРР	текущая			
МУНИЦИПАЛЬНЫЕ ОБЛИГАЦИИ																			
Башкортостан-4	500	8,02	14.сен.06		13.сен.07		13,4			4 331 360	101,00							BB/Ba1	
Белг обл-31001	2 000	8,38	16.авг.06		10.ноя.10		51,8												
Волг обл	600	12,00	14.дек.06		11.июн.09		34,6	105,75	-2,93	90 945	105,50	105,75	8,04	11,35	1,71				198
Волг обл-2	700	5,98	21.дек.06		17.июн.10		47,0				106,36	106,70							
Воронеж обл-2	500	13,00	16.дек.06		18.июн.09		34,8				111,78	113,50							
Иркут обл	800	10,50	19.январ.07		22.июл.07		11,6	102,21	-0,04	804 913	102,10	102,20	7,93	7,71	10,27	0,88			233
Иркут обл-2	1 050	10,00	07.сен.06		07.сен.06		1,0				100,15	100,20							B+
Ирк обл31-1	1 500	10,00	21.сен.06		17.дек.09		40,9			76 595 200	102,28	102,60							B+
Ирк обл31-2	900	8,50	25.окт.06		23.окт.08		26,9				99,85	100,15							B+
Коми-5	500	14,00	24.сен.06		24.дек.07		16,8	108,40	-0,03	4 027 060	108,20	108,40	7,02		12,92	1,30			-/Ba3
Коми-6	700	14,00	14.окт.06		14.окт.10		50,9	117,03	0,03	655 340	116,25	118,00	7,51		11,96	3,73			-/Ba3
Коми-7	1 000	12,00	23.ноя.06		22.ноя.13		88,8	108,50	0,03	1 655 710	105,70	108,50	7,71		11,06	5,22			-/Ba3
Коми-8	1 000	9,00	05.сен.06		03.дек.15		113,5	97,50	0,00	503 100	97,30	98,79	8,06		9,23	5,73			-/Ba3
Костром обл-4	800	12,00	12.сен.06		11.мар.08		19,4				100,76	106,75							
Красноярск-4	630	12,50	27.окт.06		27.окт.06		2,7	101,20	0,02	1 072 720	101,18	101,23	7,10	6,91	12,35	0,21			150
Крас край-3	3 000	7,00	04.окт.06		01.окт.08		26,2	99,33	-0,25	2 835 905	99,10	99,50	7,27		7,05	1,46			141
Краснод край	605	10,00	14.ноя.06		15.май.07		9,3				101,80	101,95							B+
Лен обл-2	800	14,01	13.дек.06		08.дек.10		52,8				116,00	126,32							B+
Лен обл-3	1 300	13,50	15.дек.06		05.дек.14		101,4				128,00	138,25							B+
Москва-37	4 000	10,00	23.сен.06		23.сен.06		1,5				100,60								BBB/Baa2
Москва-27	4 000	15,00	20.сен.06		20.дек.06		4,5	103,58	-0,42	6 233 444	103,58	103,85	5,18	4,97	14,48	0,36			-43
Москва-31	5 000	10,00	20.авг.06		20.май.07		9,5				100,12	104,50							BBB/Baa2
Москва-42	3 000	10,00	13.авг.06		13.авг.07		12,3												BBB/Baa2
Москва-40	5 000	10,00	26.окт.06		26.окт.07		14,8				104,60	105,50							BBB/Baa2
Москва-43	5 000	10,00	17.авг.06		17.май.08		21,6				105,00	108,00							BBB/Baa2
Москва-29	5 000	10,00	05.дек.06		05.июн.08		22,2				104,50	107,15							BBB/Baa2
Москва-36	3 900	10,00	16.дек.06		16.дек.08		28,7	108,21	-0,14	188 014 206	107,35	108,40	6,29		9,24	2,21			23
Москва-47	5 000	10,00	28.окт.06		28.апр.09		33,1			201 960 000	105,50	108,10							BBB/Baa2
Москва-41	5 000	10,00	30.январ.07		30.июл.10		48,4				106,50	111,20							BBB/Baa2
Москва-38	5 000	10,00	26.дек.06		26.дек.10		53,4	112,53	0,00	14 160 616	112,20	113,40	6,77		8,89	3,91			29
Москва-39	4 800	10,00	21.январ.07		21.июл.14		96,8	109,40	0,04	117 377 850	109,12	109,35	6,95		9,14	6,07			BBB/Baa2
Москва-44	5 000	10,00	24.дек.06		24.июн.15		108,1	109,30	0,00	102 061 669	109,20	109,35	6,95		9,15	6,58			BBB/Baa2
Моск обл-3	4 000	11,00	20.авг.06		19.авг.07		12,5	104,51	0,00	13 656 322	103,50	104,70	6,50		10,53	0,98			BB/Ba3
Моск обл-4	9 600	11,00	24.окт.06		21.апр.09		32,9	110,56	-0,06	351 603 443	110,50	110,65	6,87		9,95	2,48			BB/Ba3
Моск обл-5	12 000	10,00	03.окт.06		30.мар.10		44,3	107,52	-0,02	68 864 280	107,35	107,52	7,08		9,30	2,52			BB/Ba3
Моск обл-6	12 000	9,00	24.окт.06		19.апр.11		57,2	107,29	-0,20	929 946 650	107,05	107,30	7,27		8,39	3,97			BB/Ba3
Нижегор обл-1	1 000	11,80	01.ноя.06		01.ноя.06		2,8	101,07	-0,03	758 025	101,00	101,07	7,31	7,12	11,68	0,22			170
Нижегор обл-2	2 500	10,24	02.ноя.06		02.ноя.08		27,2	105,37	1,28	44 736 341	103,90	104,00	6,43		9,72	1,45			56
Новосибирск-2	1 500	12,00	06.сен.06		07.дек.06		4,0	101,69	-0,51	1 799 895	101,56	101,70	6,96	6,65	11,80	0,31			135
Новосибирск-3	1 000	13,00	11.январ.07		14.июл.09		35,7	113,09	-0,02	6 047 909	111,75	113,10	7,43		11,50	2,71			116
Новосиб обл-2	2 000	13,30	31.авг.06		29.ноя.07		15,9	108,32	0,45	4 496 449	108,05	109,00	6,78		12,28	1,25			103
Самар обл-2	1 500	6,82	14.сен.06		09.сен.10		49,8	98,25	-0,15	3 438 600	98,18	98,35	7,52		6,94	3,29			BB-/Ba2
Твер Обл-2	600	16,90	24.авг.06		23.ноя.06		3,6	102,84	-0,04	1 043 835	102,80	103,00	7,20	6,78	16,43	0,28			159
Твер Обл-3	800	7,95	31.авг.06		30.ноя.08		28,2				100,16	100,60							
Томск	300	12,00	24.авг.06		22.ноя.07		15,7				101,00	103,00							
Томск обл-2	600	11,00	13.окт.06		13.окт.07		14,4	103,93	0,08	1 397 859	103,55	103,85	6,73		10,58	1,12			ruA
Удмуртия	1 000	8,20	27.дек.06		27.дек.08		29,1	100,90	0,00	504 500	100,66	101,05	7,92		8,13	2,08			184
Уфа-4	500	10,03	05.дек.06		03.июн.08		22,2				103,90	104,30							B+/ruA+
Хаб край-5	700	10,00	05.окт.06		05.окт.06		1,9	100,45	-0,05	200 900	100,41	100,65	7,28	7,07	9,96	0,15			168
ХМАО-2	3 000	12,00	26.ноя.06		27.май.08		21,9				109,00	112,00							BB+
Чувашия-2	500	8,50	11.окт.06		13.апр.07		8,3				101,00	101,20							
Чувашия-4	750	12,33	26.сен.06		27.мар.09		32,1	112,11	-0,64	1 098 678	112,11		7,32		11,00	2,46			112
Якутия-3	800	12,00	19.сен.06		17.июн.08		22,6	105,00	-4,30	14 823 160	100,00		9,36		11,43	1,63			ruA
Якутия-5	2 000	9,00	19.окт.06		21.апр.07		8,5	100,75	-0,05	981 305	100,50	102,00	7,37	7,12	8,93	0,65			ruA
Якутия-25006	2 000	10,00	17.авг.06		13.май.10		45,8				107,80	107,90							BBB
Якутия-35001	2 500	7,95	19.окт.06		11.апр.13		81,3				100,40	100,60							ruA
ЯНАО	1 800	10,00	05.фев.07		03.авг.08		24,2				100,00								BB+
Яросл обл-3	1 000	12,00	17.ноя.06		17.ноя.06		3,4			9 848 519	101,20	101,45	7,43	7,24	11,85	0,27			182
Яросл обл-4	1 000	11,00	23.ноя.06		26.май.09		34,1	106,70	-0,70	1 502 318	106,80	108,30	7,82		10,31	2,48			156
Яросл обл-34006	2 000	8,35	24.окт.06		19.апр.11		57,2				98,45	98,79							
ГОСУДАРСТВЕННЫЕ ОБЛИГАЦИИ																			
ОФЗ 45001	9 452	10,00	16.авг.06		15.ноя.06		3,3					102,24							
ОФЗ 27025	25 806	7,00	13.сен.06		13.июн.07		10,3				100,61	100,90							
ОФЗ 27019	8 800	10,00	17.январ.07		18.июл.07		11,5	104,05	-0,04	1 883 305	104,05		5,60	5,45	9,61	0,91			
ОФЗ 27020	8 800	10,00	09.авг.06		08.авг.07		12,2				104,30								
ОФЗ 25058	40 655	6,30	01.ноя.06		30.апр.08		21,0</												

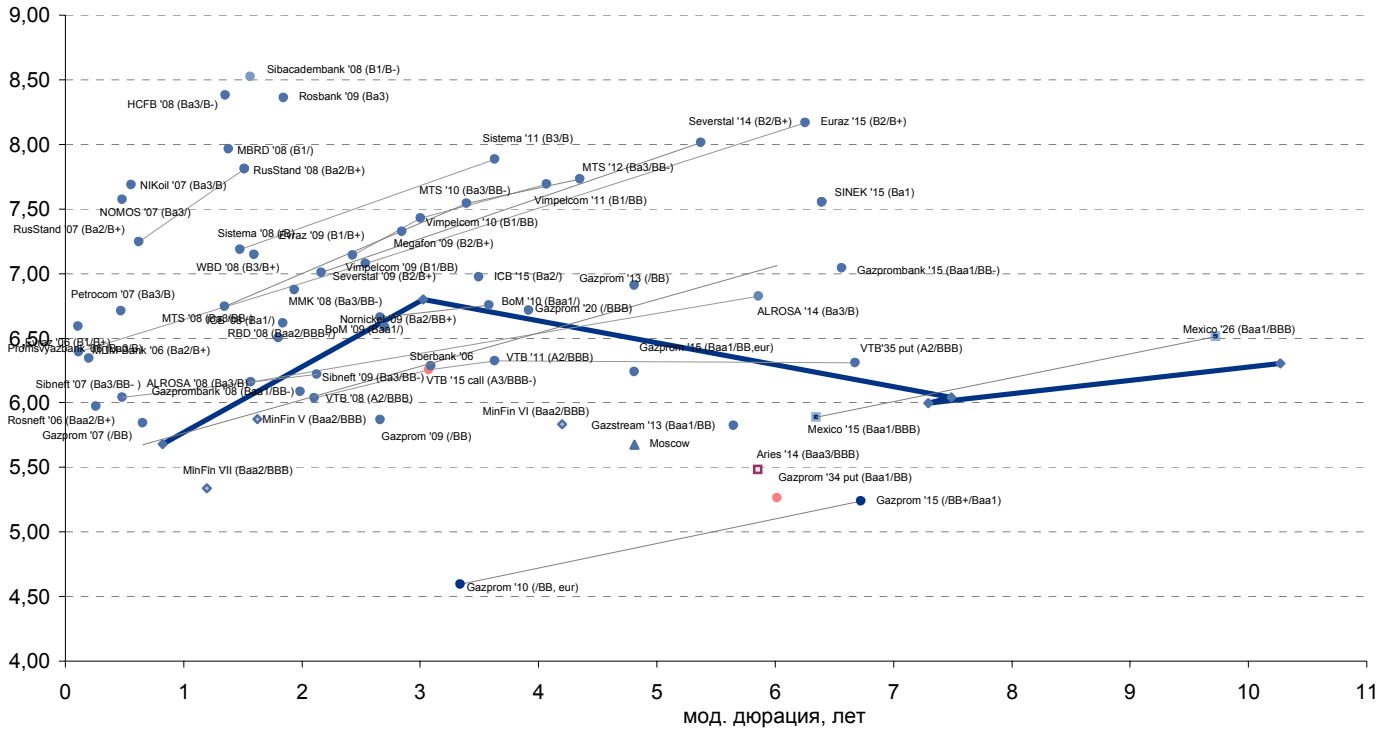


Рынок рублевых облигаций

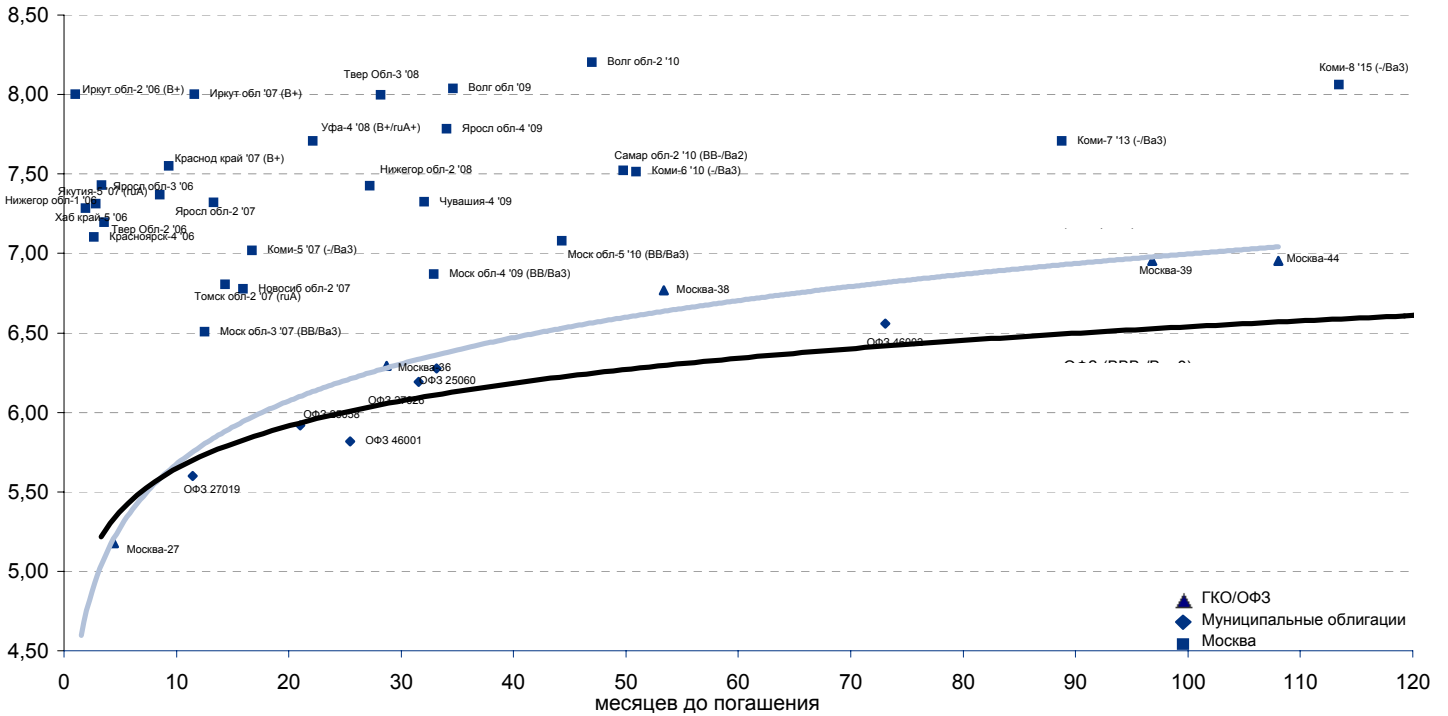
Выпуск	Объем, тыс. ед.	Купон	Дата погашения	Дата след. Купона	Цена закрытия	Изменение, %	Доходность, %		Спрэд к индикатору, б.п.	Мод. дюрация
							погашения	текущая		
СУВЕРЕННЫЕ ОБЛИГАЦИИ										
Россия '07	\$ 2 400 000	10,00	26.06.2007	26.12.2006	103,59	0,00	5,68	9,65	59,3	0,82
Россия '10	\$ 2 767 442	8,25	31.03.2010	30.09.2006	104,57	0,05	6,80	7,89	192,8	3,03
Россия '18	\$ 3 466 671	11,00	24.07.2018	24.01.2007	141,76	-0,11	6,04	7,76	104,2	7,49
Россия '28	\$ 2 500 000	12,75	24.06.2028	24.12.2006	175,91	-0,24	6,30	7,25	121,4	10,27
Россия '30	\$ 18 400 000	5,00	31.03.2030	30.09.2006	109,79	-0,15	6,00	4,55	106,3	7,29
МинФин V	\$ 2 837 000	3,00	14.05.2008	14.05.2007	95,34	0,11	5,87	3,15	78,3	1,63
МинФин VII	\$ 1 750 000	3,00	14.05.2011	14.05.2007	88,51	0,13	5,83	3,39	99,4	4,20
МинФин VIII	\$ 1 322 000	3,00	14.11.2007	14.11.2006	97,20	0,08	5,34	3,09	24,9	1,20
Aries '07	eur 2 000 000	6,18	25.10.2007	25.10.2006	103,71	-0,02	3,49	5,96		0,21
Aries '09	eur 1 000 000	7,75	25.10.2009	25.10.2006	111,44	0,02	3,87	6,95	-100,5	2,71
Aries '14	\$ 2 435 500	9,60	25.10.2014	25.10.2006	126,89	-0,09	5,48	7,57	54,8	5,85
МУНИЦИПАЛЬНЫЕ ОБЛИГАЦИИ										
Москва '11	eur 374 000	6,45	12.10.2011	12.10.2006	107,61	0,05	5,68	5,99	-15,8 / 83,6	4,81
КОРПОРАТИВНЫЕ ОБЛИГАЦИИ										
АЛРОСА '08	\$ 500 000	8,13	06.05.2008	06.11.2006	103,15	0,07	6,16	7,88	10,1 / 116,7	1,57
АЛРОСА '14	\$ 500 000	8,88	17.11.2014	17.11.2006	112,75	0,54	6,83	7,87	50,7 / 197,3	5,86
Альфа-Банк '07	\$ 150 000	7,75	09.02.2007	09.02.2007	100,48	0,01	6,72	7,71	104,2 / 163,5	0,47
Банк Москвы '09	\$ 250 000	8,00	28.09.2009	28.09.2006	103,71	0,15	6,66	7,71	4,5 / 178,8	2,66
Банк Москвы '10	\$ 300 000	7,38	26.11.2010	26.11.2006	102,26	0,10	6,75	7,21	4,6 / 189,6	3,58
ВБД '08	\$ 150 000	8,50	21.05.2008	21.11.2006	102,19	0,00	7,15	8,32	107,2 / 215,6	1,60
ВТБ '08	\$ 550 000	6,88	11.12.2008	11.12.2006	101,78	0,06	6,04	6,75	-29,6 / 109,9	2,10
ВТБ '11	\$ 450 000	7,50	12.10.2011	12.10.2006	105,10	0,09	6,32	7,14	-37,5 / 147,8	3,63
ВТБ '15	\$ 750 000	6,32	04.02.2015	04.02.2007	100,19	-0,02	6,25	6,30	26,8 / 213,0	3,07
ВТБ '35	\$ 1 000 000	6,25	30.06.2035	30.12.2006	99,23	0,02	6,31	6,30	0,3 / 121,7	6,68
Вымпелком '09	\$ 450 000	10,00	16.06.2009	16.12.2006	107,22	0,12	7,14	9,33	64,0 / 225,0	2,43
Вымпелком '10	\$ 300 000	8,00	11.02.2010	11.02.2007	101,73	0,05	7,43	7,86	63,8 / 254,7	3,01
Вымпелком '11	\$ 300 000	8,38	22.10.2011	22.10.2006	102,87	0,12	7,69	8,14	106,5 / 284,4	4,07
Газпром '07	\$ 500 000	9,13	25.04.2007	25.10.2006	102,20	-0,04	5,84	8,93	16,1 / 75,4	0,66
Газпром '09	\$ 700 000	10,50	21.10.2009	21.10.2006	113,27	0,07	5,87	9,27	-93,5 / 99,3	2,66
Газпром '10	eur 1 000 000	7,80	27.09.2010	27.09.2006	111,76	0,04	4,60	6,98	-220,6 / -27,7	3,34
Газпром '13	\$ 1 750 000	9,63	01.03.2013	01.09.2006	117,95	0,06	6,24	8,16	-56,0 / 140,1	4,81
Gazstream '13	\$ 646 500	5,63	22.07.2013	22.01.2007	98,89	-0,10	5,82	5,69	-53,4 / 98,1	5,65
Газпром '15	eur 1 000 000	5,88	01.06.2015	01.06.2007	104,35	0,05	5,24	5,63	-93,0 / 30,8	6,73
Газпром '20	\$ 1 250 000	7,20	01.02.2020	01.02.2007	104,26	-0,05	6,71	6,91	0,0 / 178,2	3,92
Газпром '34	\$ 1 200 000	8,63	28.04.2034	28.10.2006	121,07	-0,34	6,91	7,12	60,3 / 197,4	11,58
Газпромбанк '08	\$ 1 050 000	7,25	30.10.2008	30.10.2006	102,36	-0,07	6,09	7,08	-18,7 / 113,6	1,98
Газпромбанк '15	\$ 1 000 000	6,50	23.09.2015	23.09.2006	96,39	-0,11	7,04	6,74	87,1 / 210,9	6,56
Евраз '06	\$ 175 000	8,88	25.09.2006	25.09.2006	100,26	0,00	6,39	8,85	71,0 / 130,3	0,11
Евраз '09	\$ 300 000	10,88	03.08.2009	03.02.2007	110,01	0,01	7,08	9,89	52,2 / 219,8	2,54
Евраз '15	\$ 750 000	8,25	10.11.2015	10.11.2006	100,50	-0,20	8,17	8,21	199,7 / 323,6	6,26
МБРР '08	\$ 150 000	8,63	03.03.2008	03.09.2006	100,94	0,04	7,96	8,54	199,8 / 295,1	1,38
МДМ-Банк '06	\$ 200 000	9,38	23.09.2006	23.09.2006	100,24	-0,02	6,59	9,35	91,1 / 150,4	0,11
Мегафон '09	\$ 375 000	8,00	10.12.2009	10.12.2006	101,95	0,11	7,32	7,85	61,4 / 248,0	2,84
ММК '08	\$ 300 000	8,00	21.10.2008	21.10.2006	102,23	0,00	6,88	7,83	62,8 / 192,5	1,94
МТС '08	\$ 400 000	9,75	30.01.2008	30.01.2007	104,11	0,10	6,75	9,37	106,3 / 187,1	1,35
МТС '10	\$ 400 000	8,38	14.10.2010	14.10.2006	102,92	0,02	7,54	8,14	55,5 / 265,0	3,39
МТС '12	\$ 400 000	8,00	28.01.2012	28.01.2007	101,17	0,03	7,73	7,91	115,6 / 289,1	4,35
НИКойл '07	\$ 150 000	9,00	19.03.2007	19.09.2006	100,74	0,01	7,69	8,93	200,4 / 259,7	0,56
НОМОС '07	\$ 125 000	9,13	13.02.2007	13.02.2007	100,74	0,00	7,57	9,06	188,9 / 248,2	0,48
Норникель '09	\$ 500 000	7,13	30.09.2009	30.09.2006	101,49	0,62	6,59	7,02	-5,1 / 171,2	2,70
Петрокоммерц '07	\$ 120 000	9,00	09.02.2007	09.02.2007	101,07	0,02	6,71	8,90	102,9 / 162,2	0,47
Промсвбанк '06	\$ 200 000	10,25	27.10.2006	27.10.2006	100,74	0,00	6,34	10,17	66,0 / 125,4	0,20
Промстройбанк '08	\$ 300 000	6,88	29.07.2008	29.01.2007	100,67	-0,08	6,50	6,83	32,0 / 162,7	1,80
Промстройбанк '15	\$ 400 000	6,20	29.09.2015	29.09.2006	97,27	-0,04	6,97	6,37	25,0 / 188,4	3,49
РБР '08	\$ 170 000	6,50	11.08.2008	11.02.2007	99,79	0,02	6,61	6,51	41,5 / 174,0	1,84
Росбанк '09	\$ 300 000	9,75	24.09.2009	24.09.2006	103,76	0,02	8,36	9,40	156,1 / 339,7	1,85
Роснефть '06	\$ 150 000	12,75	20.11.2006	20.11.2006	101,73	-0,03	5,97	12,53	28,9 / 88,2	0,26
РусСтандарт '07	\$ 300 000	8,75	14.04.2007	14.10.2006	100,95	0,04	7,24	8,67	141,0 / 240,3	0,62
РусСтандарт '08	\$ 300 000	8,13	21.04.2008	21.10.2006	100,47	0,06	7,81	8,09	177,9 / 281,3	1,51
Сбербанк '15	\$ 1 000 000	6,23	11.02.2015	11.02.2007	99,83	-0,03	6,29	6,24	-50,5 / 135,3	3,09
Северсталь '09	\$ 325 000	8,63	24.02.2009	24.08.2006	103,69	0,06	7,01	8,32	64,0 / 208,7	2,17
Северсталь '14	\$ 375 000	9,25	19.04.2014	19.10.2006	106,96	-0,21	8,02	8,65	161,3 / 308,2	5,37
Сибкадембанк '08	\$ 175 000	9,75	19.05.2008	19.11.2006	101,94	0,02	8,52	9,56	246,4 / 353,2	1,56
Сибнефть '07	\$ 400 000	11,50	13.02.2007	13.02.2007	102,63	-0,07	6,04	11,20	36,0 / 95,3	0,48
Сибнефть '09	\$ 500 000	10,75	15.01.2009	15.01.2007	110,02	0,04	6,22	9,77	53,8 / 113,1	2,12
Синек '15	\$ 250 000	7,70	03.08.2015	03.02.2007	100,93	0,28	7,55	7,63	132,7 / 262,2	6,40
Система '08	\$ 350 000	10,25	14.04.2008	14.10.2006	104,71	0,07	7,19	9,79	150,4 / 231,2	1,48
Система '11	\$ 350 000	8,88	28.01.2011	28.01.2007	103,66	0,07	7,88	8,56	118,5 / 302,9	3,63
ТНК '07	\$ 700 000	11,00	06.11.2007	06.11.2006	105,47	0,00	6,28	10,43	59,8 / 119,1	1,12
ХКФ '08	\$ 150 000	9,13	04.02.2008	04.02.2007	101,01	0,02	8,38	9,03	243,0 / 336,1	1,35



Рынок внешних долгов (по дюрации обязательств)



Рублевые муниципальные облигации



Планируемые размещения

Дата	Выпуск	Организаторы	Объем размещ	Параметры	Оферта
17 авг 06	НИКОСХИМ Инвест	ФК УРАЛСИБ	1 500	3 года. Ежеквартальный купон	1 год
17 авг 06	Сан Интербрю Финанс	Райффайзенбанк	4 000	3 года	-
Итого:			4 000		



Бизнес-направление по операциям с долговыми

Исполнительный директор, руководитель направления

Александр Пугач, apugach@uralsib.ru

Управление продаж

Сергей Шемардов, начальник управления, she_sa@uralsib.ru

Елена Довгань, клиентский менеджер, dov_en@uralsib.ru

Анна Карпова, клиентский менеджер, kar_am@uralsib.ru

Татьяна Архипова, клиентский менеджер, tarkhipova@uralsib.ru

Управление торговли

Андрей Борисов, ст. трейдер, bor_av@uralsib.ru

Чалов Вячеслав, трейдер, chalovVG@uralsib.ru

Аналитика

Дудкин Дмитрий, начальник управления, DudkinDI@uralsib.ru

Анастасия Залесская, ст. аналитик, zal_av@uralsib.ru

Бизнес-блок по рынкам долгового капитала

Илья Зимин, директор, zimin@uralsib.ru

Гузель Тимошкина, начальник отдела, tim_gg@uralsib.ru

Виктор Орехов, ст. аналитик, ore_vv@uralsib.ru

Аналитическое управление

Руководители управления

Владимир Савов, sav_vn@uralsib.ru

Константин Чернышев, che_kb@uralsib.ru

Стратегия

Владимир Савов, руководитель управления, sav_vn@uralsib.ru

Наталья Майорова, аналитик, mai_ng@uralsib.ru

Нефть и газ / Энергетика

Каюс Рапану, ст. аналитик, rap_ca@uralsib.ru

Алексей Кормщиков, аналитик, kor_an@uralsib.ru

Металлургия/Машиностроение

Кирилл Чуйко, аналитик, chu_ks@uralsib.ru

Дмитрий Смолин, аналитик, smolindv@uralsib.ru

Банки

Владимир Савов, руководитель управления, sav_vn@uralsib.ru

Владимир Тихомиров, ст. экономист, tih_vl@uralsib.ru

Мария Плотникова, аналитик, plo_my@uralsib.ru

Телекоммуникации

Константин Чернышев, руководитель управления, che_kb@uralsib.ru

Станислав Юдин, аналитик, yud_sa@uralsib.ru

Константин Белов, аналитик, belovka@uralsib.ru

Потребительский сектор

Владимир Савов, руководитель управления, sav_vn@uralsib.ru

Экономика России

Владимир Тихомиров, ст. экономист, tih_vi@uralsib.ru

Редактирование/Полиграфия/Перевод

Марк Брэдфорд, ст. редактор (англ. яз.), bra_ms@uralsib.ru

Юлия Прокопенко, ст. редактор, pro_ja@uralsib.ru

Андрей Пятигорский, ст. редактор, pya_ae@uralsib.ru

Юлия Крючкова, переводчик/редактор, kru_jo@uralsib.ru

Ольга Симкина, переводчик/редактор, sim_oa@uralsib.ru

Интернет / Базы данных

Андрей Богданович, специалист, BogdanovicAS@uralsib.ru

Настоящий бюллетень предназначен исключительно для информационных целей. Ни при каких обстоятельствах этот бюллетень не должен использоваться или рассматриваться как оферта или предложение сделать оферты. Несмотря на то, что данный материал был подготовлен с максимальной тщательностью, УРАЛСИБ не дает никаких прямых или косвенных заверений или гарантий в отношении достоверности и полноты включенной в бюллетень информации. Ни УРАЛСИБ, ни агенты компании или аффилированные лица не несут никакой ответственности за любые прямые или косвенные убытки от использования настоящего бюллетеня или содержащейся в нем информации.

Все права на бюллетень принадлежат ООО «УРАЛСИБ Кэпитал», и содержащаяся в нем информация не может воспроизводиться или распространяться без предварительного письменного разрешения. © УРАЛСИБ 2005